


BANG & OLUFSEN

# Beosound A1

דור שני

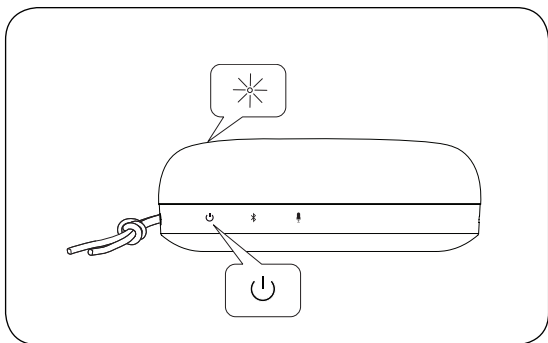
מדריך הפעלה

## הגדרת Beosound A1



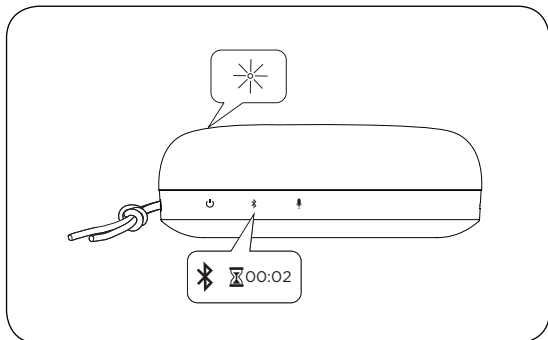
השתמשו באפליקציית Bang & Olufsen להגדרה, התאמת המוצר, שיפור המוזיקה ועדכוני תוכנה.

## הפעלה

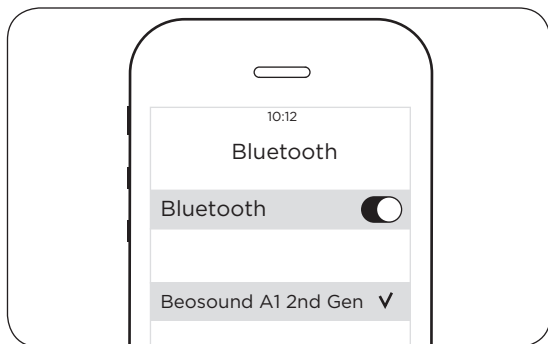


לחצו על לחצן ההפעלה כדי להפעיל את Beosound A1 דור שני. נורית בחלק העליון של המוצר תאיר באור לבן רציף והמוצר מוכן להגדרה.

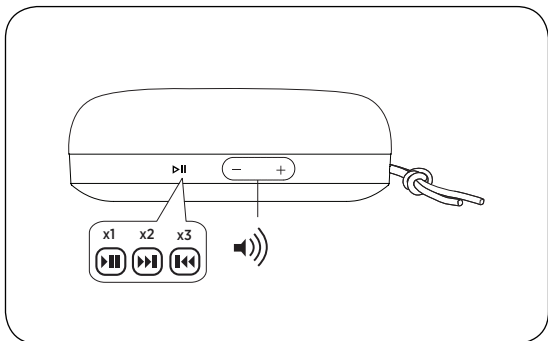
## צימוד Bluetooth



לחצו והחזיקו את לחצן Bluetooth למשך 2 שניות. הנורית מתחילה להבהב באור כחול.

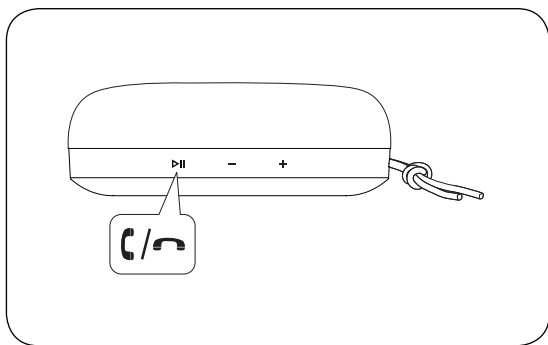


כאשר נורית המוצר מהבהבת בכחול, הפעילו את ה-Bluetooth במכשירכם. מצאו את רשימת ההתקנים ובחרו ב- Beosound A1 2nd Gen. נורית המוצר מאירה באור כחול רציף למשך 5 שניות ולאחר מכן היא מאירה באור לבן. נשמע צפצוף, המורה על כך שהרמקול מוכן לשימוש.

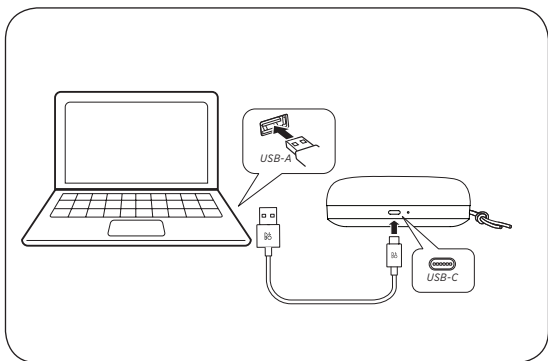


במהלך השמעת מוזיקה, לחצו על לחצן נגינה/השהיה כדי לנגן או להשהות את המוזיקה. לחצו פעמיים כדי לדלג לשיר הבא. לחצו שלוש פעמים כדי לדלג לשיר הקודם. לחצו על + או על - כדי להגביר או להחליש את עוצמת השמע.

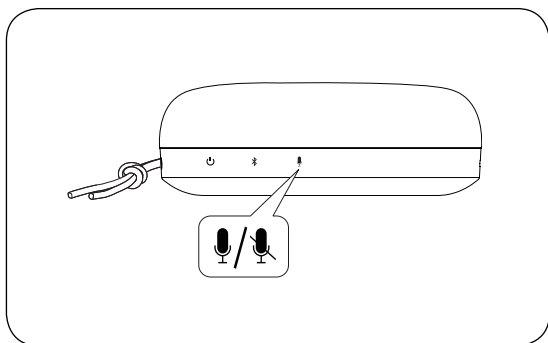
## דיבורית



כאשר Beosound A1 מחובר ומתקבלת שיחה, נורית המוצר תהבהב בירוק. כדי לקבל את השיחה, לחצו לחיצה קצרה על לחצן נגינה/השהיה ונורית המוצר תאיר באור ירוק רציף. כדי לדחות שיחה או לסיים שיחה, לחצו לחיצה ארוכה על לחצן נגינה/השהיה. לחצו פעמיים כדי להעביר את השמע מה- Beosound A1 למכשירכם או בחזרה ל- Beosound A1.

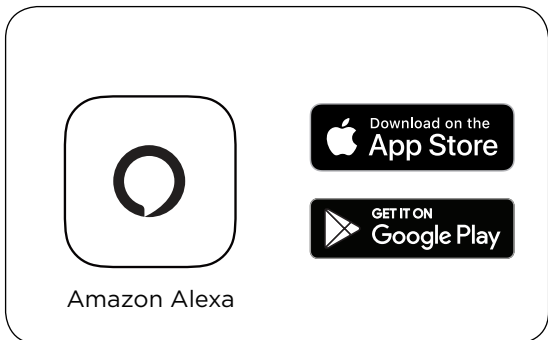


תוכלו להשתמש ב- Beosound A1 כמכשיר לשיחות ועידה בעזרת Bluetooth או בעזרת כבל USB המחובר למחשב. כדי לוודא הפעלה חלקה, בדקו שההגדרות במחשב שלכם רושמות את ה- Beosound A1 כרמקול ומיקרופון.

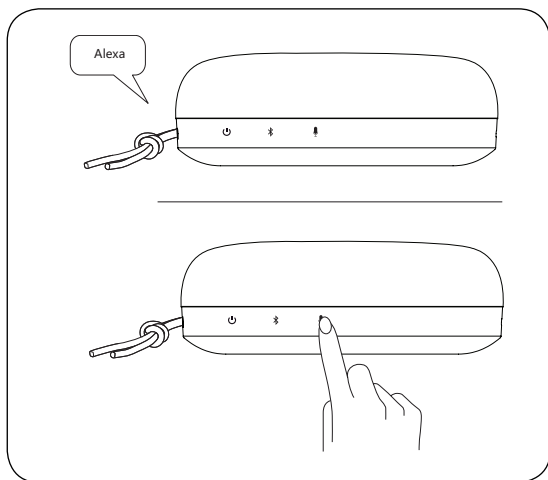


במהלך שיחת טלפון או שיחת ועידה, תוכלו להשתיק את השמע של ה- Beosound A1 בלחיצה קצרה על לחצן המיקרופון. כאשר השמע מושתיק, נורית המוצר תאיר באור אדום. לחצו על לחצן המיקרופון שוב כדי לבטל את ההשתקה.

## הגדרת Amazon Alexa - לא זמינה בישראל

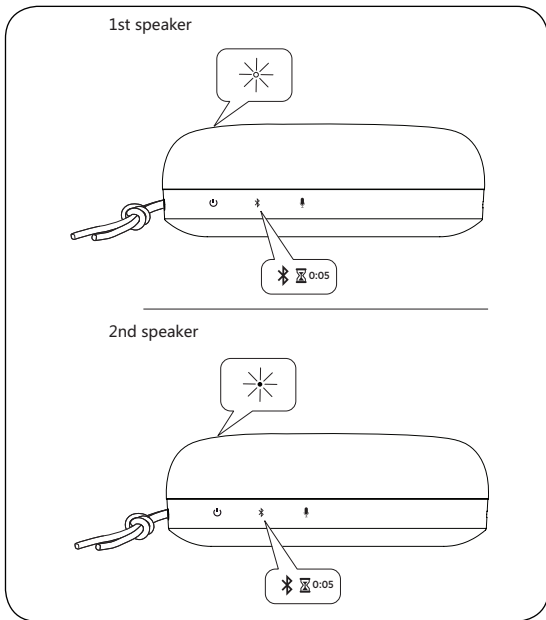


במכשירי Android ו-iOS, השתמשו באפליקציית Amazon Alexa כדי להגדיר.

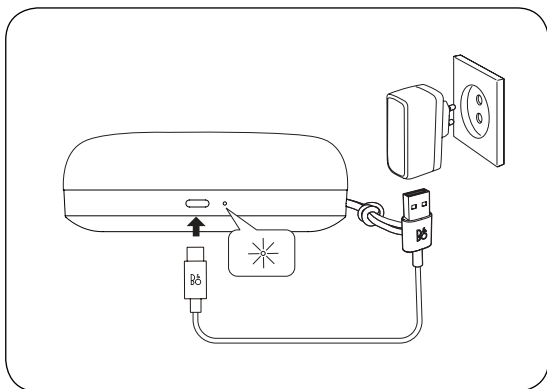


העוזרת הקולית יכולה להיות מופעלת בעזרת מילת מפתח, למשל, "Alexa", כאשר המכשיר בטווח הקליטה. ניתן גם לקרוא לה בלחיצה על לחצן המיקרופון.

העוזרת הקולית מוגדרת ככבויה ב- Beosound A1 עד שהיא מוגדרת. לאחר ההגדרה, העוזרת הקולית יכולה להיות מושתקת מהאזנה בלחיצה ארוכה על לחצן המיקרופון. נורית המוצר תאיר באור אדום רציף כדי לאשר את הפעולה הזאת. לחלופין, ניתן לנטרל את העוזרת הקולית באפליקציית Bang & Olufsen.

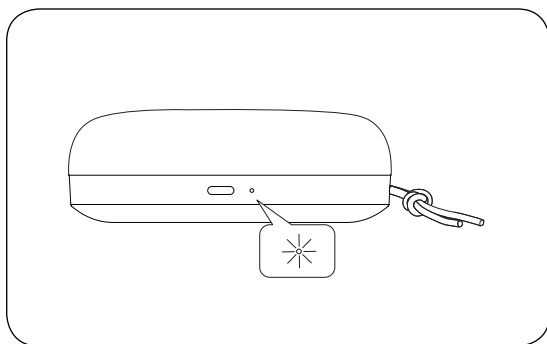


מקול Beosound A1 יכול להיות מוצמד בסטריאו בעזרת אפליקציית Bang & Olufsen או באופן ידני. כדי להגדיר את הסטריאו באופן ידני, לחצו והחזיקו את לחצן Bluetooth ברמקול אחד למשך 5 שניות עד שהנורית מאירה באור לבן. המתינו כ- 20 שניות עד שנשמע צפצוף, ולאחר מכן בצעו את אותה הפעולה ברמקול השני. שני ההתקנים ישמיעו צליל כדי להורות על כך שהם מחוברים.



נורית הסוללה מהבהבת באור כתום כאשר הסוללה נטענת ומאירה באור ירוק כאשר הסוללה טעונה במלואה.

### נורית מצב סוללה



נורית מצב הסוללה תאיר באור כתום למשך 5 דקות ברמת מתח סוללה של 40% כדי להתריע על המתח הנמוך בסוללה. ברמת מתח סוללה של 20% נורית הסוללה תאיר באור אדום והיא תתחיל להבהב ברמת מתח של 10%. השתמשו באפליקציה Bang & Olufsen כדי לבדוק את מצב המתח בסוללה.





## תעודת אחריות למוצרי ביקונקט טכנולוגיות בע"מ

שם משפחה \_\_\_\_\_ שם פרטי \_\_\_\_\_  
טלפון \_\_\_\_\_ כתובת \_\_\_\_\_  
פירוט הטובין/דגם \_\_\_\_\_ שנת ייצור \_\_\_\_\_  
מספר סידורי \_\_\_\_\_ מקום הרכישה \_\_\_\_\_  
מספר חשבונית \_\_\_\_\_ חותמת וחתומת בית העסק \_\_\_\_\_

תעודה זו ניתנת כאחריות לתקינותו של המוצר. אחריותנו לפי תעודה זו היא לתקן בתוך 10 (עשרה) ימי עבודה מיום הגעת המוצר למעבדת החברה, כל קלקול שהתגלה במוצר במהלך תקופת האחריות, או להחליף את המוצר או כל חלק ממנו במידה ויידרש, ללא תמורה. במידה ותידרש החלפת חלקים לצורך התיקון, ייעשה שימוש בחלקים חדשים ומקוריים. תקופת האחריות היא למשך 12 חודשים מיום הרכישה, ותקפה אך ורק בצירוף חשבונית הקנייה ממשווק שהוסמך על ידנו כמשווק מורשה.

בהיעדר נקודת שירות במרחק של עד 15 ק"מ מהחנות בה בוצעה הרכישה, רשאי הצרכן להביא את המוצר לתיקון בחנות בה נרכש המוצר והתיקון במקרה כאמור יבוצע תוך שבועיים ממועד מסירת המוצר. לאחר ביצוע התיקון ו/או ההחלפה במוצר, ימסר לצרכן אישור בכתב שתפורט בו מהות התיקון ו/או מהות ההחלפה. אנו נהיה רשאים לדרוש תמורה בעד התיקון. במידה והקלקול במוצר נגרם כתוצאה מאחת מהסיבות שלהלן: שימוש בטובין בניגוד להוראות השימוש (לדוגמא: חיבור האוזניות למקור מתח ו/או הספק אשר אינו מיועד לאוזניות); זדון או רשלנות של הצרכן (לדוגמא: נזק שנגרם כתוצאה מזליזת סוללות בתוך המכשיר, זיהומו בחול, אבק, מים או שמן וכדומה, שבר שנגרם לאוזניות או למוצר); במקרה של תיקון שנעשה בטובין בידי מי שלא הורשה לכך מטעמנו. כוח עליון שהתרחש במועד מאוחר ממועד מסירת הטובין לצרכן.

פרטי היבואן: **ביקונקט טכנולוגיות בע"מ**, פ.ח. 514849371

ת.ד. 50 קריית עקרון מרכז ביל"ו IN צומת עקרון (ביל"ו סנטר) טלפון 08-9418222 פקס: 08-9418223

דואר אלקטרוני [info@bang-olufsenil.com](mailto:info@bang-olufsenil.com)

שירות לקוחות ותמיכה טכנית 050-7779602

